

EKRS
und
TMG

Umfrage Läuteordnung



Beteiligung



der Schülerinnen und Schülern
in beiden Schulen jeweils **85%**
(1195 von 1400)

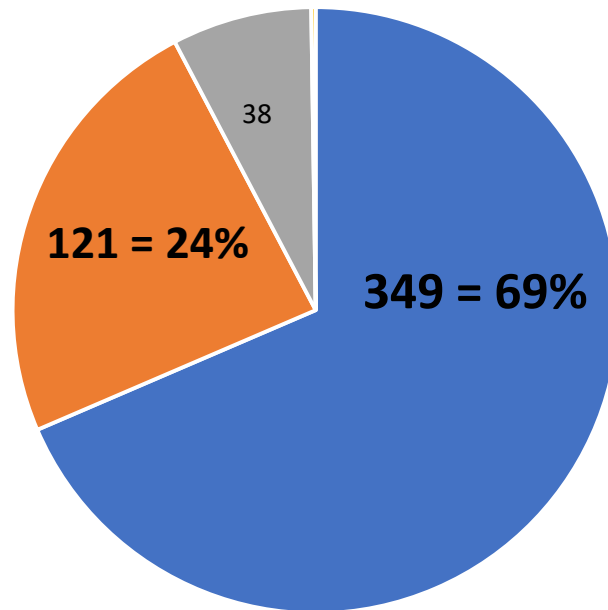
der Lehrkräfte am TMG **85%**
der Lehrkräfte an der EKRS **92%**
(105 von 120)

der Eltern am TMG **64,5 %**,
der Eltern an der EKRS **56%**
(842 von 1400)

Vergleich der Umfrageergebnisse bei Schülerinnen und Schülern

EKRS

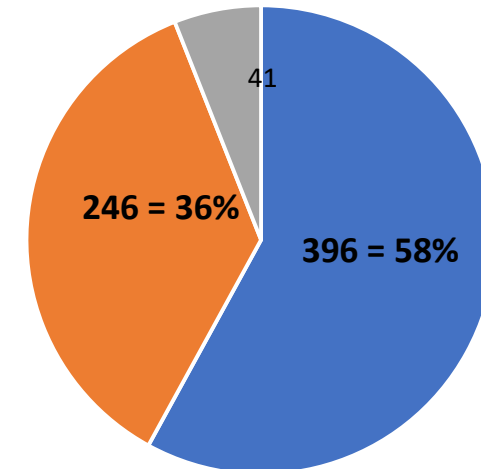
Schulbeginn 08.00 Uhr



■ dafür ■ dagegen ■ Enthaltung ■

TMG

Schulbeginn 8.00 Uhr

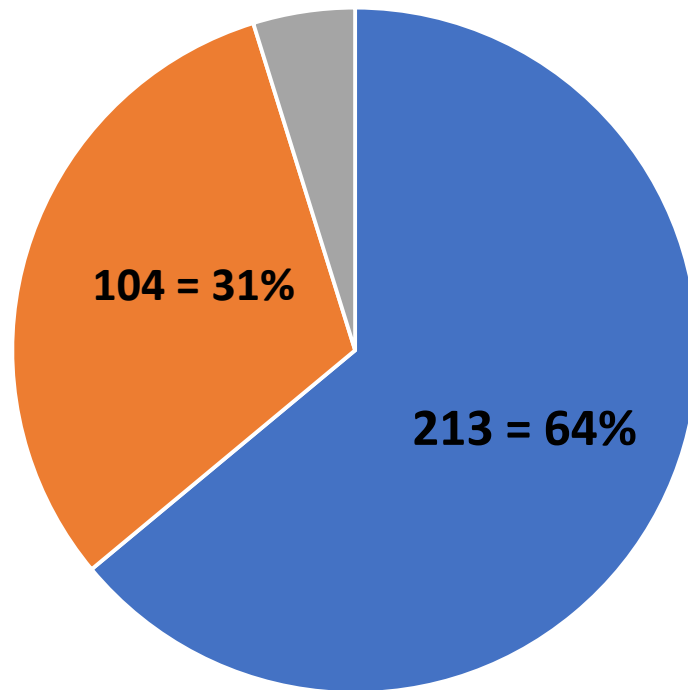


■ dafür ■ dagegen ■ Enthaltung ■

Vergleich der Umfrageergebnisse bei Eltern

- EKRS

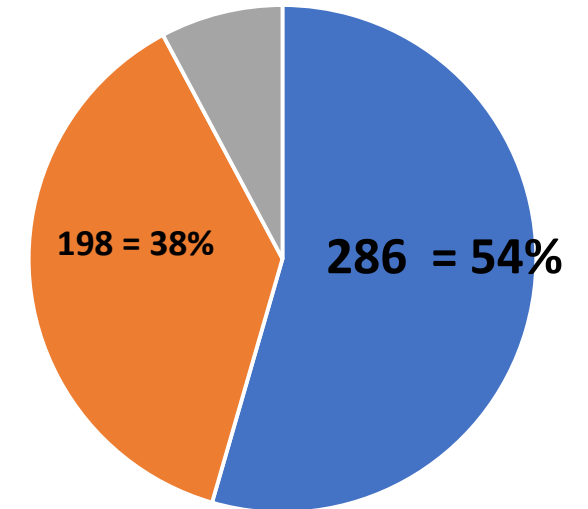
Schulbeginn ab 08:00 Uhr



■ Dafür ■ Dagegen ■ Enthaltung ■

TMG

Schulbeginn 8.00 Uhr

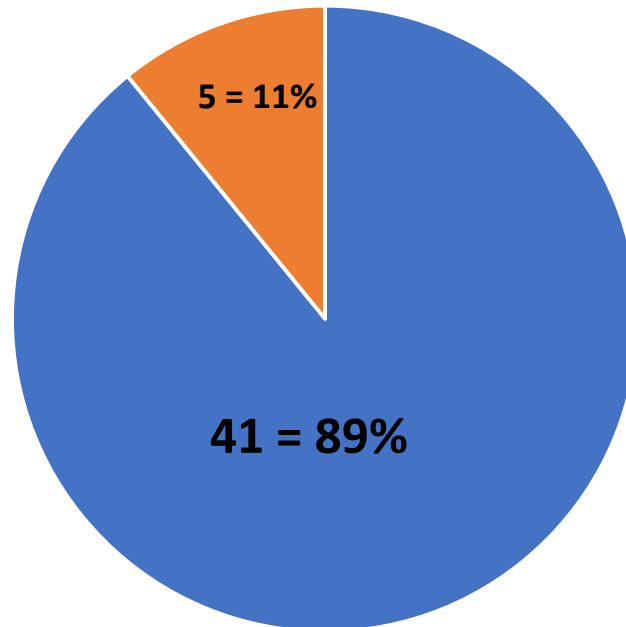


■ Dafür ■ Dagegen ■ Enthaltung ■

Vergleich der Umfrageergebnisse bei Lehrerinnen und Lehrern

EKRS

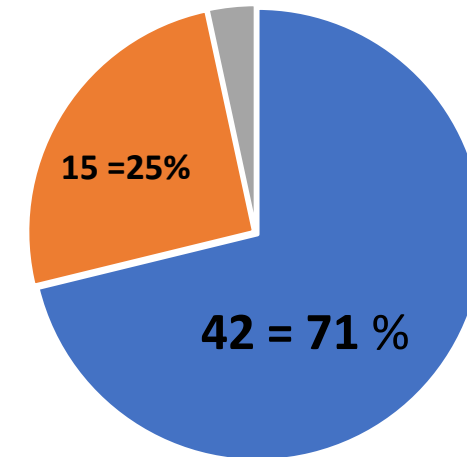
Schulbeginn 8.00 Uhr



■ Dafür ■ Dagegen ■ Enthaltung ■

TMG

Schulbeginn 8.00 Uhr

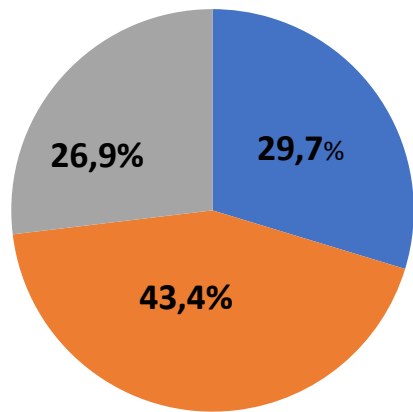


■ Dafür ■ Dagegen ■ Enthaltung ■

Vergleich der Umfrageergebnisse

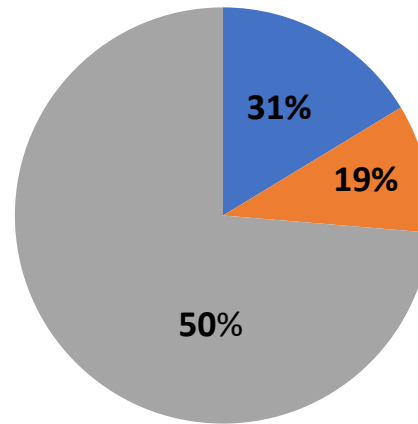
- Pause nach der 2. Std -

EKRS – Schülerschaft



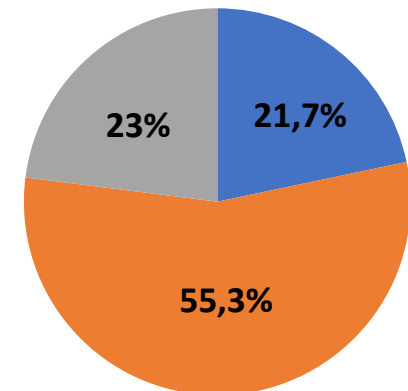
■ dafür ■ dagegen ■ Enthaltungen ■

EKRS – Elternschaft



■ dafür ■ dagegen ■ Enthaltungen ■

EKRS – Lehrerschaft



■ dafür ■ dagegen ■ Enthaltung ■